

# Seguretat i autoprotecció Cavalcades i Rues



protecció civil



Antonio Royo  
Coordinador d'Emergències  
Tècnic de Protecció Civil

*27 de novembre de 2018*



AJUNTAMENT DE  
**SantCugat**

# ÍNDEX

- 1 Introducció
- 2 Objectiu
- 3 PAU
- 4 SCV: Exemple
- 5 Tasques prèvies
- 6 Polseres
- 7 Tanques
- 8 Durant l'activitat
- 9 SCC
- 10 Comunicacions
- 11 Carrosses
- 12 Distàncies de seguretat
- 13 Riscos addicionals
- 14 Implantació

1

Introducció

# OBJECTIU COMÚ

Gaudir de l'activitat amb la

MÀXIMA SEGURETAT

- Seguretat per tothom:
  - Públic.
  - Organització.
  - Bens i Medi Ambient.
  - ...



# PAU (Pla d'Autoprotecció)

- Un PAU no s'ha de fer només perquè obligui la normativa, sinó perquè som conscients dels riscos i els volem minimitzar.
- MÀXIMS:
  - Valorar i reduir al màxim els riscos.
  - Treballar per garantir al màxim la seguretat de l'activitat.
- El PAU no s'ha de quedar en un calaix o en un prestatge "agafant pols".
- El PAU com a document viu!!!...
- La seguretat i la prevenció no és una despesa, és una inversió!!!...



Responsable: Organitzador de l'activitat

SANT CUGAT

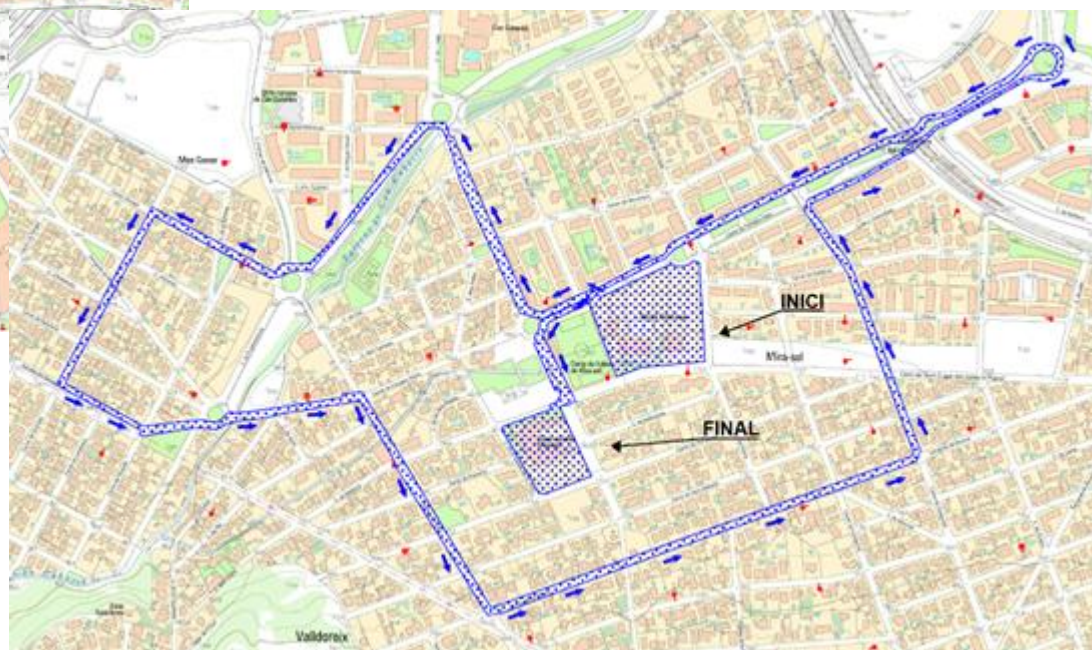
- 5 Cavalcades (Centre, Mirasol, La Floresta, Les Planes, Valldoreix)
  - Cavalcada Centre (Ajuntament) - **PAU CAVALCADA CENTRE**
  - Cavalcades de districtes (Entitats veïnals amb la col·laboració de l'Ajuntament) – **PEM de CAVALCADES**
  - Cavalcada de Valldoreix (Entitat Municipal Descentralitzada de Valldoreix) – **Protocol d'emergència per a actes al carrer (Reis Mags)**
- L'ajuntament facilita molts recursos materials i humans per col·laborar en la seguretat de totes les cavalcades.

Responsable: Organitzador de l'activitat

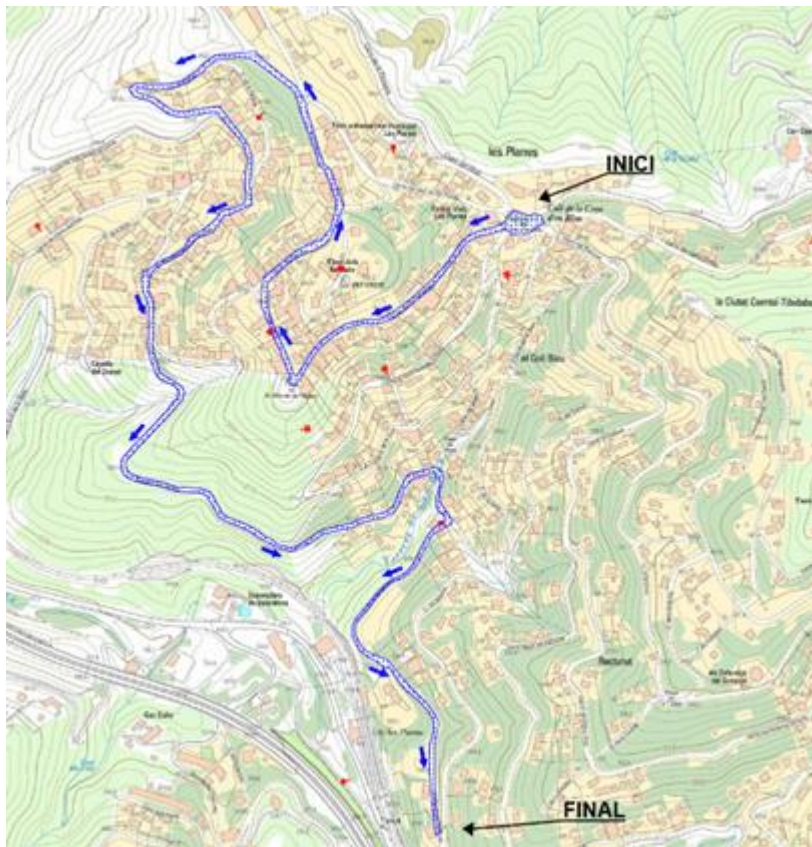


Centre

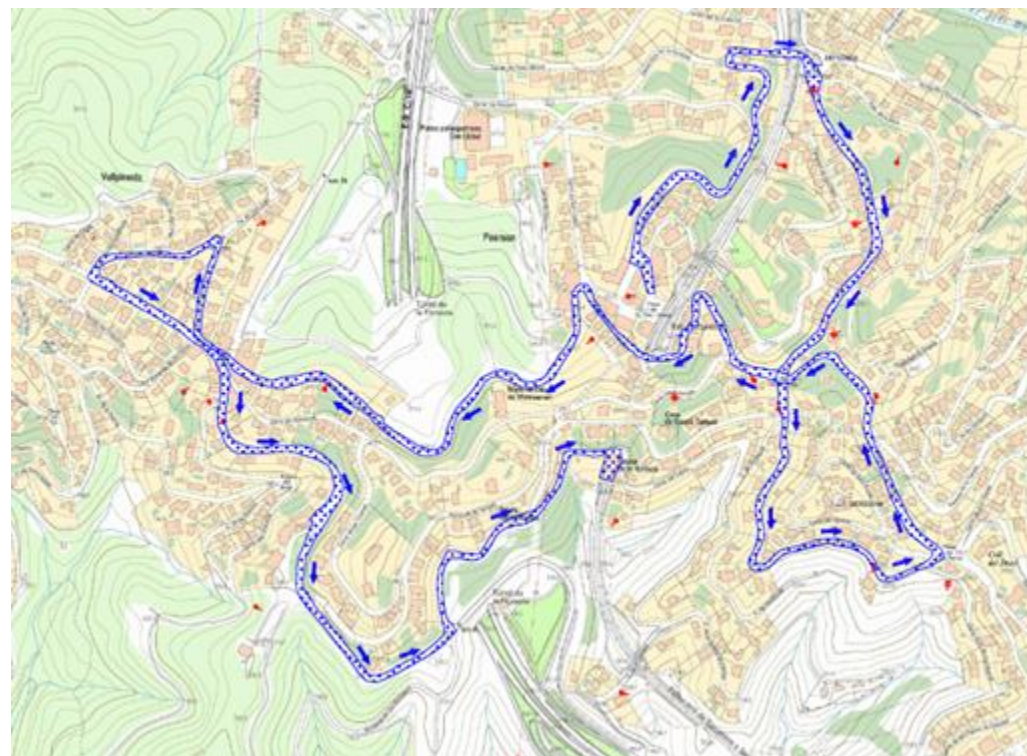
Mira-Sol







## Floresta



## Planes

- Reunions amb l'Organització, amb tots els "actors" interessats, àmbits, serveis, departaments, ... de l'ajuntament, entitats, empreses, activitats externes, etc...
  - Comissió de Via Pública – valoració de totes les activitats i actuacions a la via pública el dia 5.
- Inspeccions sobre plànols i sobre el terreny.
- Valorar riscos i treballar per minimitzar al màxim aquests riscos:
  - carrosses segures
  - carrers amples i segurs
  - perímetres de seguretat de cada vehicle
  - recollida de cartes
  - caramels
- Informar a la ciutadania, veïns, comerciants, etc... de l'activitat i consells d'autoprotecció.
- Informar als cossos d'emergència de l'activitat (data, horari, talls de carrers, alternatives, etc...)

Responsable: Organitzador de l'activitat

# Polseres identificatives



# Tanques



# Tanques tipus New Jersey



**Mentre duren les cavalcades  
la Ciutat continua viva!!!...**



- Durant la realització de l'activitat **activem el PAU en situació de PRE-EMERGÈNCIA**, de forma preventiva i com a procediment d'actuació relatiu a les mesures i mitjans preventius i de protecció previstos per l'activitat.

## I.2. TELÈFONS DEL PERSONAL D'EMERGÈNCIA DE L'ACTIVITAT

Càrrec en la emergència	Nom i cognoms	Telèfon
Cap de l'Emergència i Responsable del Centre de Control, Alarma i Comunicacions	<i>Cap de Cultura</i>	
Suplent del Cap de l'Emergència i Responsable del Centre de Control, Alarma i Comunicacions	<i>Tècnic de Cultura</i>	
Cap d'Intervenció	<i>Tècnic de Cultura</i>	
Suport del Cap d'Intervenció	<i>- Responsable de seguretat de l'organització</i>	

## I.3. TELÈFONS DELS POSSIBLES MITJANS EXTERNS PRESENTS A L'ACTE

Càrrec habitual	Nom	Telèfon
Tècnic de protecció civil		
Comandament de la Policia Local		
Cap Operatiu del GIE-ADF de Sant Cugat del Vallès		
Sots -cap Operatiu del GIE-ADF de Sant Cugat del Vallès		
Cap d'Unitat Associació de Voluntaris de Protecció Civil		
Cap de Secció (substitut Cap d'Unitat Associació de Voluntaris de Protecció Civil)		

# Sala Conjunta de Coordinació (SCC)

- Al costat de CRA
- Reforç de 1, 2 o més operadors/es
- Objectius principals:
  - Millorar l'atenció als requeriments
  - Reduir el temps de resposta dels requeriments
  - Evitar col·lapsar el CRA



- **Comunicacions com a pilar fonamental de l'organització i sobretot del servei preventiu i cossos d'emergència.**
- Organització de cada cavalcada: (Ajuntament, entitats, EMD Valldoreix, etc...)
  - Comunicacions pròpies per radio analògica i telefonia mòbil
- Cossos d'emergència:
  - Policia Local
  - Protecció Civil
  - Creu Roja
  - voluntariat de Protecció Civil
  - voluntariat de Creu Roja
  - voluntariat de l'ADF
- Xarxa RESCAT:
  - 1 canal pel personal que col·labora en la cavalcada del CENTRE
  - 1 canal pel personal que col·labora en les cavalcades dels DISTRICTES
  - 1 canal pel servei ordinari de la Policia Local
- Centralitzat des de la Sala Conjunta de Coordinació.
- **Directrius molt concretes: comunicats breus, clars i exclusius del servei preventiu.**



# Carrosses

- Ben construïdes i sòlides, materials resistents, ignífugs, etc...
- Millor bateries i bombetes LED en lloc de generadors.
- Personal de seguretat al perímetre.
- Velocitat reduïda, distàncies de seguretat...
- Carrers amples (Carrer Santa Maria...) alçades, etc...





- Carrers amples, amb poca pendent...
- Valorar el mobiliari urbà, alçada de cables...
- Valorar el mobiliari veïnal i del comerç (terrasses, ...)



# Distàncies de Seguretat



Velocitat dels vehicles

Grups d'animació entre cada vehicle



# Caramels

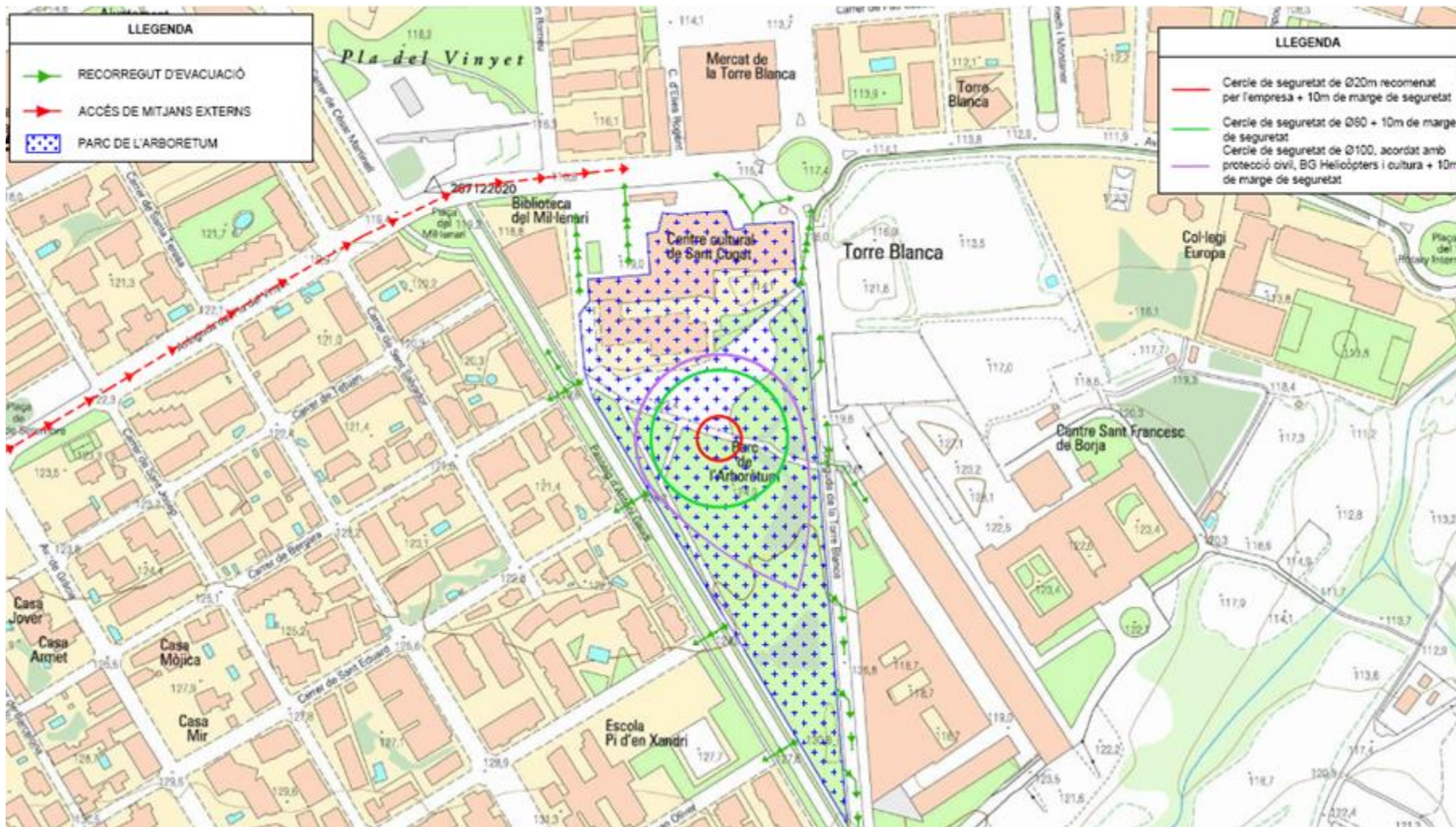


# Cartes



# Helicòpter











# Implantació





## OBJECTIU COMÚ

Gaudir de l'activitat amb la MÀXIMA SEGURETAT

Que sigui TOT un ÈXIT

- Com a ciutadanes i ciutadans amb les nostres actituds diàries, per petites que siguin, podem col·laborar en evitar situacions de risc i ajudar en les emergències.

## TOTES i TOTS som PROTECCIÓ CIVIL!!!

- Els membres de cadascun del grups operatius, dels cossos preventius i d'emergències, administracions públiques i també la ciutadania.



## **Antonio Royo**

Coordinador d'Emergències – Tècnic de Protecció Civil  
Secció de Protecció Civil – Seguretat Ciutadana

E-mail: [antonioroyo@santcugat.cat](mailto:antonioroyo@santcugat.cat)



AJUNTAMENT DE  
**SantCugat**



santcugat.cat